

Mesures
spécifiques

Protocoles
et
Procédures



PACC

Plan d'Action Contre le
Covid-19

LFB 
Service Santé Scolaire



Introduction

Structure de l'infirmierie

Gestion des élèves

Gestion cas suspect covid19

Protocoles biosécurité

Gestion des déchets

Nettoyage et Désinfection

Gestion des visites

Gestion des élèves-Munner

Mesures spécifiques-Munner

Annexes

La pandémie de Covid-19 a obligé les différents pays à prendre des mesures sanitaires strictes afin d'éviter la transmission de la maladie.

La situation épidémiologique actuelle, demande une adaptation des protocoles et des mesures de prévention à appliquer dans les établissements scolaires.

Le Service de santé scolaire a préparé un **Plan d'Action contre le Covid-19 (PACC)** en suivant les recommandations des autorités sanitaires.

Le **PACC** est structuré en deux parties :

- **Mesures générales de prévention**

Cette partie comprend toutes les mesures que le LFB doit mettre en place aussi bien au niveau individuel que collectif. Ce document ne rentre pas dans les détails techniques qui sont présentés dans la deuxième partie. Il est destiné à l'ensemble de la communauté éducative. Il a aussi un objectif d'éducation à la santé pour bien comprendre les différentes mesures que chacun à son niveau doit prendre pour éviter la propagation du virus.

- **Mesures Spécifiques : Protocoles et procédures**

Il s'agit des protocoles et des procédures tels l'accueil des élèves à l'infirmierie selon les nouvelles mesures sanitaires, la gestion des cas suspects de Covid-19, les précisions techniques sur le matériel de protection et de biosécurité ainsi que la gestion des déchets et la désinfection et le nettoyage des locaux.

Il y aussi des protocoles spécifiques à l'École Maternelle.

Ce PACC est réalisé en fonction des normes sanitaires actuelles. Il peut s'adapter en fonction de l'évolution de l'épidémie.

Ce plan d'action a un sens s'il est suivi de façon responsable par toute la communauté éducative, élèves, parents et personnel du LFB.



Merci de votre collaboration.
Equipe de Santé du LFB

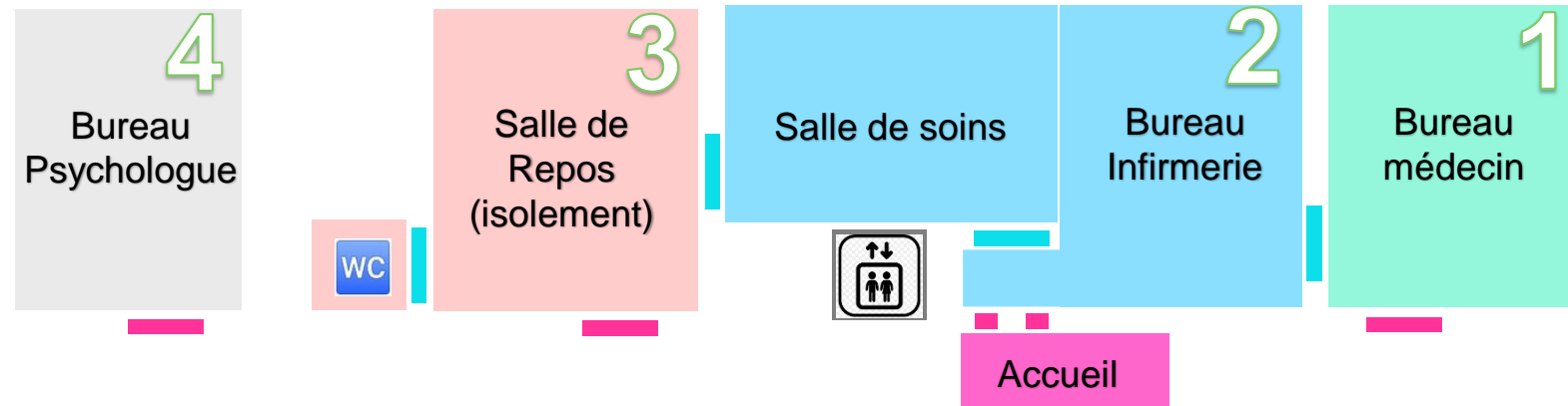


Protocole du Service Santé

Définition des espaces pour minimiser les risques de contagion

Afin de minimiser les risques de contagion, l'accueil à l'infirmierie ainsi que l'orientation des élèves, du personnel et des personnes externes à l'établissement se feront selon le motif de consultation.

Plan de l'Infirmierie



Introduction

Structure de l'infirmierie

Gestion des élèves

Gestion cas suspect covid19

Protocoles biosécurité

Gestion des déchets

Nettoyage et Désinfection

Gestion des visites

Gestion des élèves-Munner

Mesures spécifiques-Munner

Annexes





Introduction

Structure de l'infirmierie

Gestion des élèves

Gestion cas suspect covid19

Protocoles biosécurité

Gestion des déchets

Nettoyage et Désinfection

Gestion des visites

Gestion des élèves-Munner

Mesures spécifiques-Munner

Annexes

Protocole du Service Santé

Organisation du passage de l'élève à l'infirmierie

L'objectif concernant la nouvelle restructuration de l'infirmierie est de minimiser les risques de contagion et de pouvoir assurer une prise en charge correcte de l'élève.

La priorité de l'infirmierie est de contrôler les passages vraiment nécessaires des élèves. A nous aussi de respecter la distance sociale et d'éviter la contamination croisée.

L'infirmierie a élaboré un guide « [méthode RAGY](#) » qui permet aux enseignants, surveillants et moniteurs de la cour de pouvoir gérer le passage de l'élève à l'infirmierie. A la cantine le passage à l'infirmierie est géré par le responsable de la cantine.

Les requis:

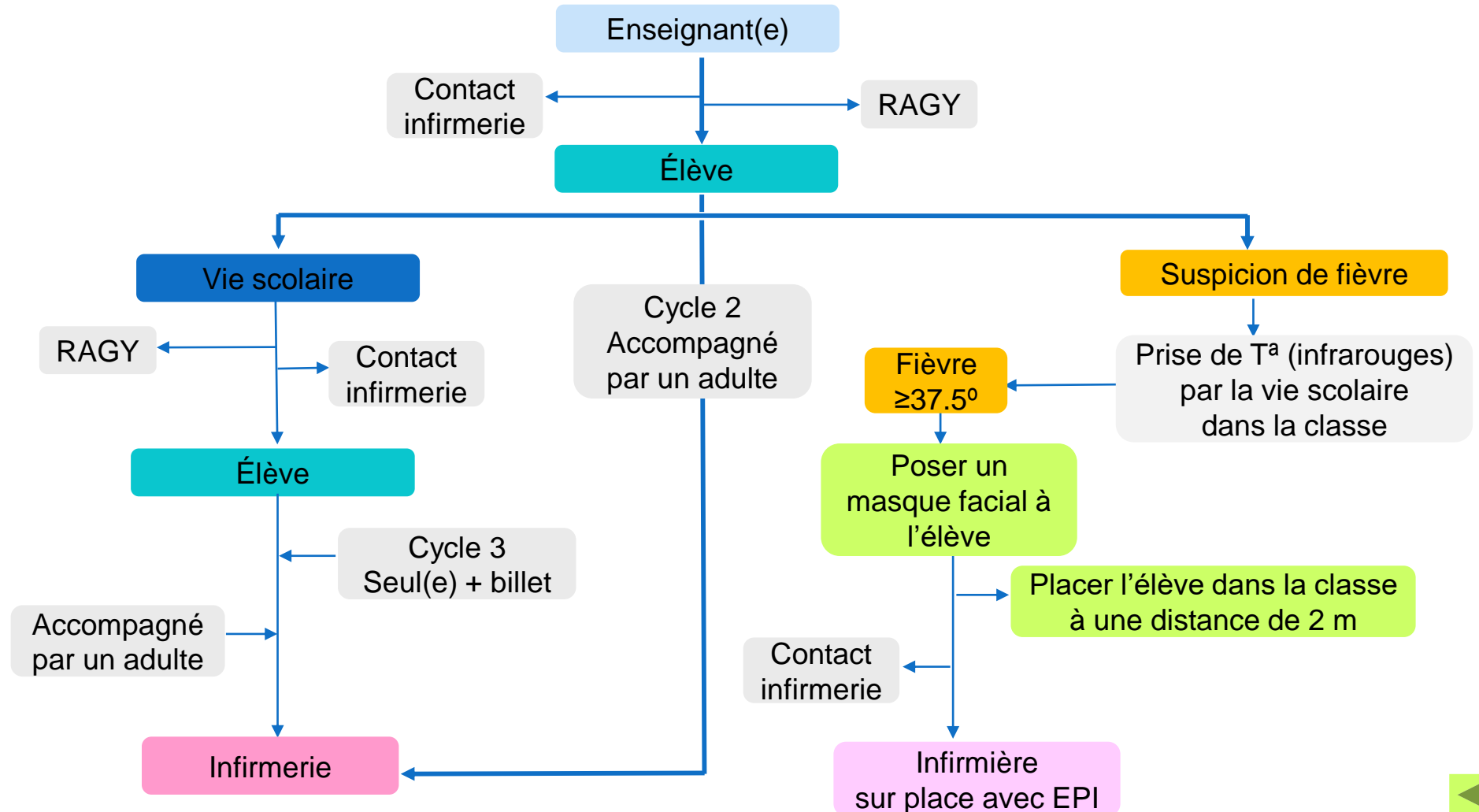
- L'élève doit toujours passer par la vie scolaire avant de se présenter à l'infirmierie. En élémentaire, le cycle 2 uniquement peut être géré directement par l'enseignant
- L'élève de secondaire doit se présenter (dans la mesure du possible) avec son téléphone personnel pour assurer le contact avec les parents.
- La vie scolaire décidera si l'élève est apte à venir à l'infirmierie seul ou pas. Si l'élève doit venir accompagné cela se fera par un adulte.
- La vie scolaire ou les enseignants peuvent nous contacter à tout moment pour des renseignements et une orientation si nécessaire.
- Les billets d'infirmierie collège et lycée sont supprimés. Le passage-infirmierie doit être enregistré dans Pronote. En élémentaire le billet sera accepté uniquement lorsque l'élève viendra seul, si pas d'autre option possible.
- Les élèves envoyés de la cour et/ou de la cantine doivent toujours être accompagnés par un adulte.



Mesures Spécifiques: Protocoles et procédures

Protocole du Service Santé

Passage à l'infirmierie niveau élémentaire



Introduction

Structure de l'infirmierie

Gestion des élèves

Gestion cas suspect covid19

Protocoles biosécurité

Gestion des déchets

Nettoyage et Désinfection

Gestion des visites

Gestion des élèves-Munner

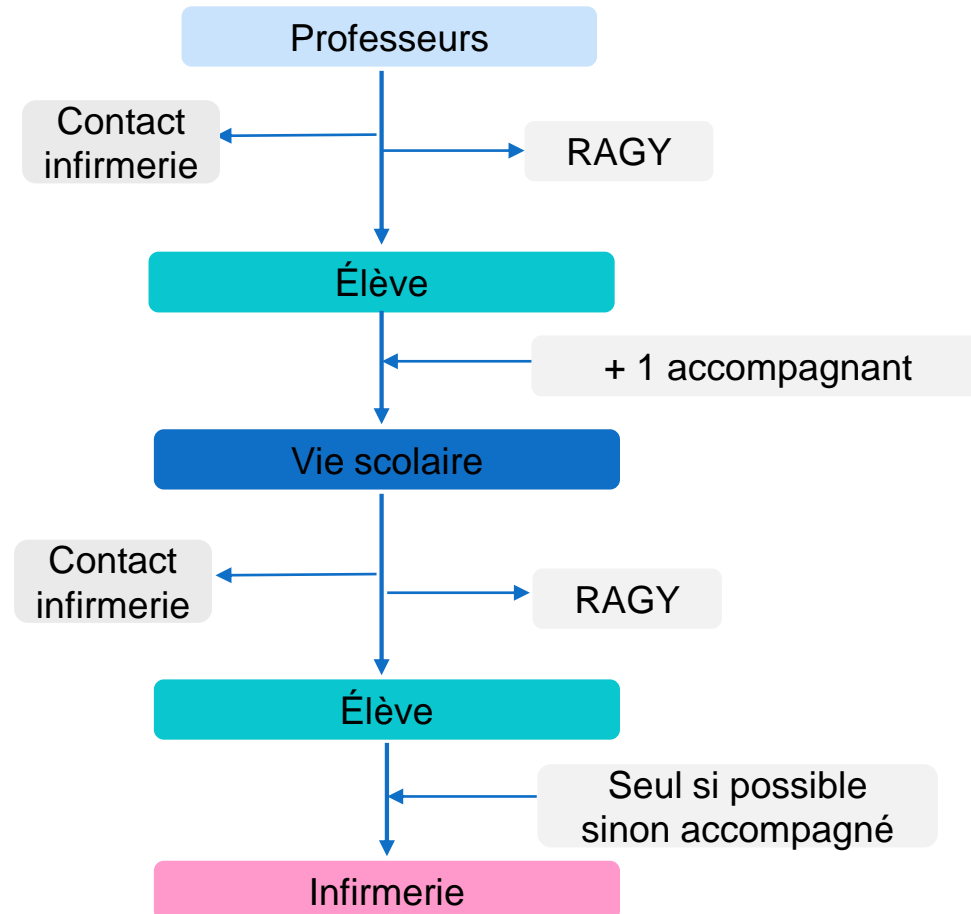
Mesures spécifiques-Munner

Annexes



Protocole du Service Santé

Passage à l'infirmierie niveau secondaire



Introduction

Structure de l'infirmierie

Gestion des élèves

Gestion cas suspect covid19

Protocoles biosécurité

Gestion des déchets

Nettoyage et Désinfection

Gestion des visites

Gestion des élèves-Munner

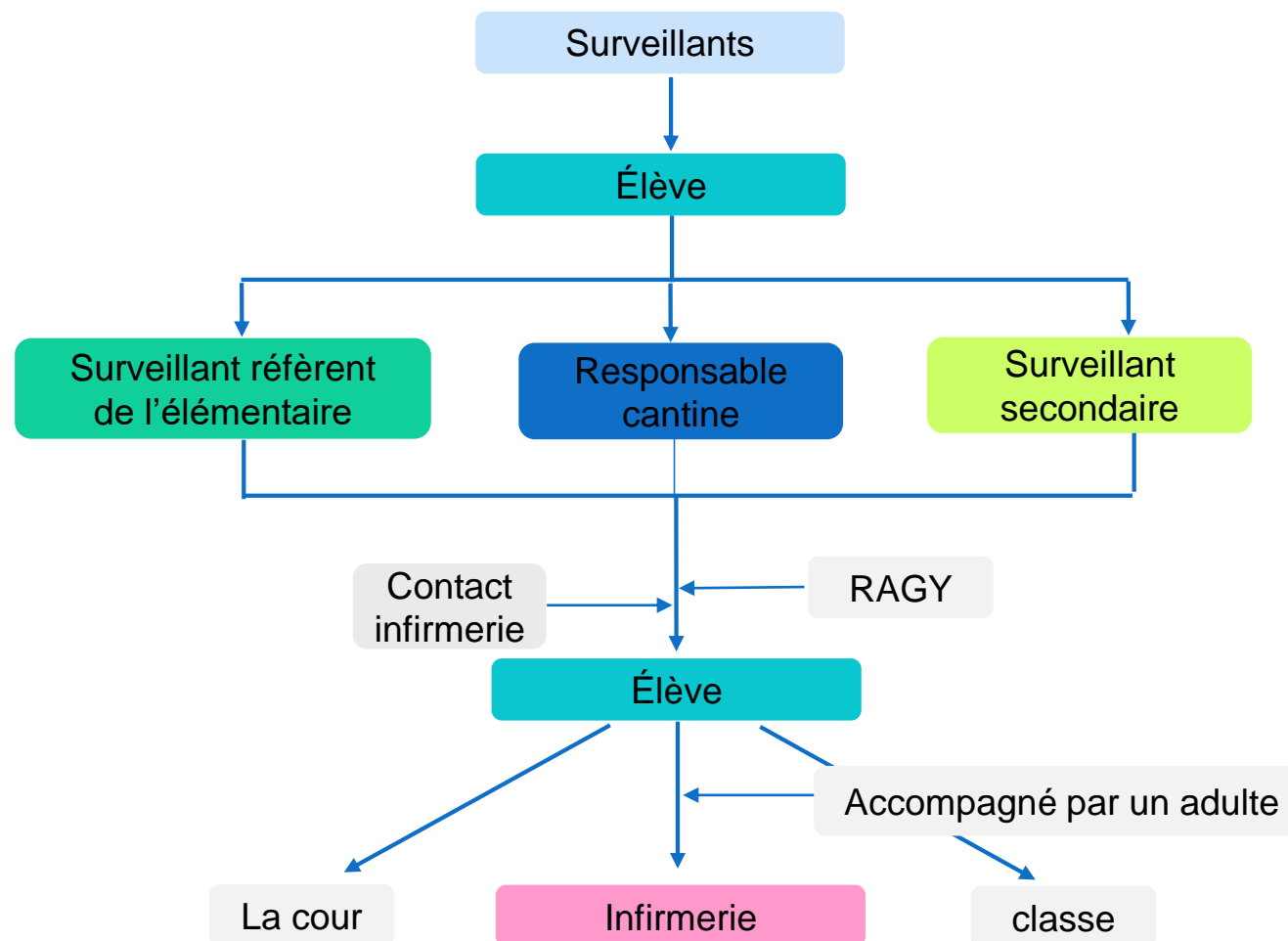
Mesures spécifiques-Munner

Annexes



Protocole du Service Santé

Passage à l'infirmierie zones communes-récréation



Introduction

Structure de l'infirmierie

Gestion des élèves

Gestion cas suspect covid19

Protocoles biosécurité

Gestion des déchets

Nettoyage et Désinfection

Gestion des visites

Gestion des élèves-Munner

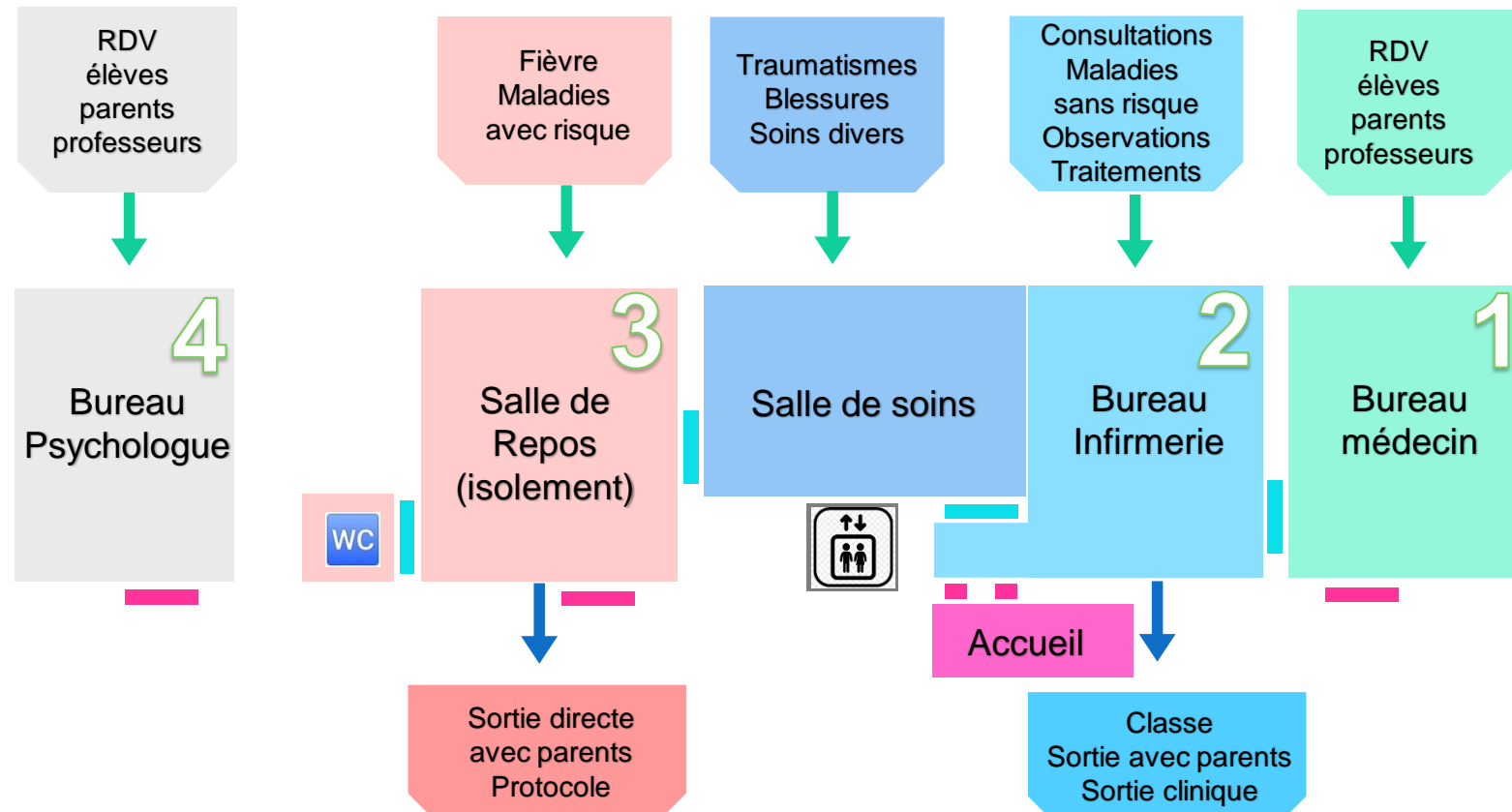
Mesures spécifiques-Munner

Annexes

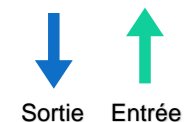


Protocole du Service Santé

Accueil et distribution des élèves selon le motif de consultation



Chaque salle est dotée du matériel de biosécurité
La désinfection des mains est obligatoire à l'entrée et à la sortie des salles
Seul le personnel de santé autorise l'accès à l'infirmerie





Introduction

Structure de l'infirmierie

Gestion des élèves

Gestion cas suspect covid19

Protocoles biosécurité

Gestion des déchets

Nettoyage et Désinfection

Gestion des visites

Gestion des élèves-Munner

Mesures spécifiques-Munner

Annexes

Protocole du Service Santé

Conditions pour l'accès des élèves au LFB (Pedralbes et Munner)

Les parents ou les représentants légaux des élèves doivent être d'accord avec le suivi des recommandations proposées dans le **Plan d'Action contre le Covid-19**.

Pour assister à l'école les parents doivent signer une **déclaration responsable** où il s'engagent à ne pas amener leur enfant s'il a de la fièvre, s'il présente des symptômes compatibles avec le Covid-19 ou s'il a eu un contact à risque.

Les **enfants présentant des maladies chroniques graves** seront évalués par le médecin traitant qui indiquera s'ils peuvent revenir à l'école et sous quelles conditions.

De la même façon, **les personnes de l'école en contact avec des élèves, qui présentent des maladies à risque pour le Covid-19**, devront consulter la Mutuelle Europeven qui évaluera si elles peuvent être en contact avec des enfants.

Déclaration responsable



Protocole du Service Santé

Gestion des cas suspects de Covid chez les élèves

Surveillance des symptômes:

- Fièvre ($\geq 37,5^\circ$ axillaire) / douleurs musculaires / mal à la tête / fatigue
- Symptômes respiratoires : toux, éternuements et congestion nasale, difficulté respiratoire (essoufflement), mal à la gorge.
- Troubles digestifs (diarrhée, vomissements...)
- Perte du goût et de l'odorat.

Selon la [méthode RAGY](#) proposée pour le triage des élèves, si un élève présente ces symptômes, il fait partie du groupe **AMBER**. Il doit donc **venir à l'infirmierie accompagné par un adulte**.

Isolement immédiat de l'élève:

- **avec un masque chirurgical**
- **en salle de repos à l'infirmierie** dans l'attente de l'évacuation à domicile.
- La personne qui s'occupe de l'élève doit **se protéger avec l'EPI** (Equipement de Protection Individuelle). On respectera impérativement **les gestes barrière**.

Appel sans délai [aux parents](#) ou **aux responsables légaux** pour qu'ils viennent chercher l'élève en respectant les gestes barrière.

- **Si aggravation de son état** (saturation d'O₂ <90%, détresse respiratoire, instabilité HDM), **l'appel au 112 est prioritaire**

Procédure à suivre par les parents:

- Éviter les contacts avec le cas suspect
- Consulter le CAP ou le médecin traitant pour orientation si le test COVID19 est nécessaire

Nettoyage et désinfection de la salle d'isolement

Le retour à l'école se fera après présentation d'un certificat du médecin traitant

Introduction

Structure de l'infirmierie

Gestion des élèves

Gestion cas suspect covid19

Protocoles biosécurité

Gestion des déchets

Nettoyage et Désinfection

Gestion des visites

Gestion des élèves-Munner

Mesures spécifiques-Munner

Annexes



Protocole du Service Santé

Gestion des cas suspects de Covid chez le personnel

Il faudra suivre le Protocole d'**Europreven**, Mutuelle de prévention des risques professionnels : « **Plan de actuación y contingencia frente al coronavirus-Covid 19** ».

En cas d'apparition d'un ou plusieurs **symptômes évocateurs** chez le personnel, le **Service de Santé** devra agir selon les mesures suivantes :

Isolement immédiat du cas suspect:

- **avec un masque chirurgical et des gants**
- **l'installer dans la salle située dans le hall d'entrée** (ancienne loge) dans l'attente de l'évacuation à domicile.
- La personne qui s'occupe du cas suspect doit **se protéger avec l'EPI** (Equipement de Protection Individuelle). On respectera impérativement **les gestes barrière**.

Appel au 112 si aggravation ou instabilité hémodynamique du cas suspect

Evaluation du risque si la personne a été en contact étroit avec un cas confirmé ou probable de Covid19 :

- **Il n'y a pas eu de contact à risque** : La personne devra se rendre au CAP ou chez son médecin traitant pour orientation si le test COVID19 est nécessaire
- **Il y a eu un contact à risque** : Il faudra prévenir **Europreven** et suivre les indications de leur protocole.

Si la personne a été en contact avec des élèves, il faudra qu'elle en informe le **service de santé** du résultat de la consultation auprès du médecin traitant ou du CAP.

Nettoyage et désinfection de la salle d'isolement

Introduction

Structure de l'infirmierie

Gestion des élèves

Gestion cas suspect covid19

Protocoles biosécurité

Gestion des déchets

Nettoyage et Désinfection

Gestion des visites

Gestion des élèves-Munner

Mesures spécifiques-Munner

Annexes



Protocole du Service Santé

Gestion des cas avec test positif de Covid chez le personnel et les élèves

En cas de test positif au COVID19 chez les élèves et le personnel

- **Communication du cas au Service de Santé** aussi bien s'il s'agit des élèves que du personnel.
- **Déclaration du cas** au Service d'Epidémiologie de l'Agence de Santé Publique de Barcelone et suivi de leurs indications:
 - Evaluation du risque de transmission à l'école
 - Identification et dépistage de cas contacts
 - Modalités d'éviction
- **Information des mesures prises** aux personnels et aux parents des élèves ayant pu entrer en contact avec l'élève malade ou le cas suspect.
- **Nettoyage et désinfection** des locaux occupés et objets ou matériels potentiellement touchés par l'élève ou le cas suspect dans les 48h qui suivent son isolement

élèves	Surveiller symptômes		Salle isolement	Appel parents			Déshabillage EPI	Nettoyage Désinfection
personnel	Apparition symptômes	EPI	Isolement salle (ancienne loge)	Appel personne proche	112 si nécessaire	éviction	déchets	

Introduction

Structure de l'infirmierie

Gestion des élèves

Gestion cas suspect covid19

Protocoles biosécurité

Gestion des déchets

Nettoyage et Désinfection

Gestion des visites

Gestion des élèves-Munner

Mesures spécifiques-Munner

Annexes



Protocole du Service Santé

Introduction

Structure de l'infirmierie

Gestion des élèves

Gestion cas suspect covid19

Protocoles biosécurité

Gestion des déchets

Nettoyage et Désinfection

Gestion des visites

Gestion des élèves-Munner

Mesures spécifiques-Munner

Annexes

Mesures de protection du personnel de santé

L'utilisation du masque facial est obligatoire

- Le **masque facial chirurgical** est proposé pour les tâches administratives, pour les soins basiques (inclus les changements de vêtements, d'hygiène) et en dehors de l'infirmierie
- Le masque facial FFP2 est proposé lors de certains symptômes d'alerte, en fonction de l'anamnèse et s'il y a eu contact prolongé et non respect des barrières de sécurité
- Les **masques faciaux FFP3 ou FFP2** sont proposés **s'il y a une suspicion de Covid19** et l'enfant est en isolement.
- Si un adulte, pour une raison médicale porte un masque type FFP2 ou FFP3 avec valve, celui-ci doit utiliser un masque chirurgical par-dessus et si besoin, le remplacer régulièrement.

L'utilisation des gants est nécessaire pour certaines actions

- Au moment de l'exécution de soins directs (écorchures, plaie, pansement, bandages...)
- Lors de changement de vêtements (vomissements, diarrhée...)
- Lors de la désinfection de surfaces et/ou matériel de l'infirmierie
- **En cas de suspicion de Covid19: l'utilisation des gants est obligatoire**

L'utilisation de blouse et visière

- **Obligatoire** uniquement dans un **cas de suspicion de Covid19**



Mesures Spécifiques: Protocoles et Procédures

Protocole du Service Santé

Mesures de protection – Infographie

Introduction

Structure de l'infirmierie

Gestion des élèves

Gestion cas suspect covid19

Protocoles biosécurité

Gestion des déchets

Nettoyage et Désinfection

















Gestion des visites

Gestion des élèves-Munner

Mesures spécifiques-Munner

Annexes



Situation	Obligatoire				Optionnel
Pas de symptômes					
Symptômes sans risque					FFP2 
Suspicion Covid19	P3 P2 	double 			
Blessures / Accidents					
Adm. Médicaments					
Les inhalateurs	P2 				
Rendez-vous					FFP2 



Introduction

Structure de l'infirmierie

Gestion des élèves

Gestion cas suspect covid19

Protocoles biosécurité

Gestion des déchets

Nettoyage et Désinfection

Gestion des visites

Gestion des élèves-Munner

Mesures spécifiques-Munner

Annexes

Protocole du Service Santé

Matériel de biosécurité du service santé

L'**homologation** pour certains matériels et produits à utiliser est obligatoire

L'Équipement de Protection Individuel (EPI):

- Des masques faciaux: minimum **deux par jour**
- Un masque facial modèle FFP2/FFP3 **par personne, personnalisé**
 - Ce sont des modèles à usage exclusif sur notre lieu de travail. L'utilisation n'est pas recommandée hors de l'établissement
 - Chaque masque doit être conservé dans un sachet hermétique et nominatif
 - A remplacer si la durée d'utilisation est supérieure à 4h ou en mauvais état
- Des gants (latex ou nitrile) de différentes tailles (S-M-L)
- Des blouses à usage unique de différentes tailles (S-M)
- Une visière ou des lunettes **par personne, personnalisées**

Les produits de biosécurité








- Doivent être composés d'une solution alcoolique de 70% minimum

Infographie-EPI



Protocole du Service Santé

Matériel de biosécurité – kit Covid19

Situation		Salle d'isolement
Sac à dos (ou boîte en plastique)		1
Masques faciaux chirurgicaux		plusieurs
Masque FFP2/FFP3		1
Des gants		plusieurs
Blouse		1 taille S 1 taille M
Lunettes (ou visière)		1
Hydrogel		1 petit format
Désinfectant surfaces + papier		1

Introduction

Structure de l'infirmierie

Gestion des élèves

Gestion cas suspect covid19

Protocoles biosécurité

Gestion des déchets

Nettoyage et Désinfection

Gestion des visites

Gestion des élèves-Munner

Mesures spécifiques-Munner

Annexes



Protocole du Service Santé

Introduction

Structure de l'infirmierie

Gestion des élèves

Gestion cas suspect covid19

Protocoles biosécurité

Gestion des déchets

Nettoyage et Désinfection

Gestion des visites

Gestion des élèves-Munner

Mesures spécifiques-Munner

Annexes

Gestion des déchets sanitaires

Ce sont de substances et objets générés suite à des activités sanitaires.

En fonction de leur caractéristique ou degré de contamination possible, ils peuvent avoir ou non un traitement spécifique.

Classification:

- Déchets sans risque:
 - Groupe I : Ce sont des déchets qui ne sont pas issus d'une activité sanitaire (déchets de bureau, organique...)
 - Groupe II: Ce sont des déchets qui sont issus d'une activité sanitaire (les soins, le pansement, le bandage, le coton, les compresses..)
- Déchets avec risque:
 - Groupe III: Ce sont des déchets pour lesquels il est nécessaire de prendre des mesures de prévention pour leur collecte et leur transport car risque de contagion, il en est de même pour les déchets provenant d'une personne malade ou présentant une suspicion de maladie infectieuse.

La situation actuelle du Covid19 est considérée comme appartenant au Groupe III.

La salle de soins de l'infirmierie doit disposer de poubelles pour le Groupe I, II

La salle de repos (salle d'isolement pour des cas de suspicion covid19) doit disposer d'une poubelle Groupe III



Protocole du Service Santé

Gestion des déchets sanitaires

Le ramassage des poubelles à l'infirmierie doit être effectué par le personnel de nettoyage ou personnel habilité à cet effet, appliquant les consignes de manipulation (voir tableau ci-dessous)

Les déchets du Groupe I (poubelles bleue et jaune) seront évacués dans le conteneur à papier et plastique respectivement (conteneur municipal en ville)

Les déchets du Groupe II (poubelle rouge) seront évacués dans le conteneur gris (conteneur municipal en ville)

Les déchets du Groupe III (poubelle noire) seront évacués dans un **conteneur spécifique** à l'intérieur de l'établissement dans une zone distincte du passage du public:

- **Le personnel** de l'infirmierie (ou la personne à charge de l'enfant à Munner) **ayant fait l'usage d'EPI** et qui aura par conséquent des déchets à évacuer **doit**:
 - **fermer le sac poubelle**
 - **se désinfecter les gants**
 - **utiliser un deuxième sac poubelle** et le fermer également. Les déchets sont prêts à être collectés.
- Le personnel qui effectue le ramassage doit s'assurer que le sac poubelle est bien fermé.
- La manipulation doit s'effectuer avec 2 paires de gants (recommandé)
- Ne pas vider son contenu dans un autre sac ou une autre poubelle et ne pas le trainer par terre.
- **Jeter les gants et se laver les mains**
- **Le circuit déchets du groupe III doit être un circuit fermé et indépendant des autres circuits de déchets habituels.**

Introduction

Structure de l'infirmierie

Gestion des élèves

Gestion cas suspect covid19

Protocoles biosécurité

Gestion des déchets

Nettoyage et Désinfection

Gestion des visites

Gestion des élèves-Munner

Mesures spécifiques-Munner

Annexes



Mesures Spécifiques: Protocoles et Procédures

Protocole du Service Santé

Gestion des déchets sanitaires - Circuit

Situation	Groupe I	Groupe II	Groupe III	Manipulation	
Salle de Soins					
Salle Repos					
Bureau infirmières					2x 
Bureau médecin					2x 
Bureau Psy / Secrétariat				Conteneur de ville	Conteneur spécifique
Triage				Lavage des mains	

Introduction

Structure de l'infirmierie

Gestion des élèves

Gestion cas suspect covid19

Protocoles biosécurité

Gestion des déchets

Nettoyage et Désinfection

Gestion des visites

Gestion des élèves-Munner

Mesures spécifiques-Munner

Annexes



Protocole du Service Santé

Nettoyage et désinfection des locaux

Le nettoyage et la désinfection sont des points clé pour éviter la contamination croisée et contrôler les infections

Les matériels de l'infirmierie (appareil de tension, thermomètre, stéthoscope...) sont à charge du personnel de l'infirmierie

En ce qui concerne le matériel de soins attribué aux autres secteurs, **le nettoyage et la désinfection sont à la charge de celui qui l'utilise** (vie scolaire élémentaire, salle d'EPS, école Munner...).
Recommandation valable pour tous ceux qui auront une trousse de secours in situ.

Le nettoyage et la désinfection des surfaces et zones de contact touchées par les enfants malades doivent être effectués par le personnel de nettoyage.

Les produits à utiliser:

- Pour nettoyer: un détergent d'ammonium quaternaire (usage domestique) est suffisant
- Pour désinfecter: un désinfectant chloré ou avec une solution d'hypochlorite sodique (1000 ppm de chlore actif)

La fréquence des actions:

- Le nettoyage à l'infirmierie doit se faire 2 fois / jour et chaque fois qu'un élève aura un souci médical (vomissement, saignement)
- La désinfection de la salle de repos (salle d'isolement) doit se faire à chaque évacuation des élèves s'ils étaient en isolement et elle doit se réaliser indépendamment des autres. Le changement des gants est obligatoire.
- La désinfection des autres salles se fera 1 fois / jour

Introduction

Structure de l'infirmierie

Gestion des élèves

Gestion cas suspect covid19

Protocoles biosécurité

Gestion des déchets

Nettoyage et Désinfection

Gestion des visites

Gestion des élèves-Munner



Mesures spécifiques-Munner

Annexes



Protocole du Service Santé

Nettoyage et désinfection des locaux

catégorie	produit	efficacité	procédure		
Désinfectant Niveau faible Premier pas du nettoyage	Détergent Usage domestique	Nettoyage quotidien Surfaces et matériel sans risque	Appliquer à une distance de 20 cm Laisser agir 30' Nettoyer Essuyer avec du papier	Du propre vers le sale Du haut vers le bas De l'intérieur vers l'extérieur	
Désinfectant Niveau élevé Deuxième pas du nettoyage	Produit chloré ou solution hypochlorite sodique	Surfaces et matériel avec risque (Covid 19 et autres infections)	Appliquer directement sur les surfaces Etendre Laisser agir 30' Pas besoin d'essuyer (vérifier les instructions)	A utiliser après le détergent	

- Locaux, surfaces et matériels **sans risque**: nettoyage
- Locaux, surfaces et matériels **avec risque**: nettoyage + désinfectant

L'infirmierie doit disposer de:

- 1 kit (détergent + désinfectant + papier) pour la salle d'isolement
- Un autre kit pour utilisation dans les autres salles

Pour les autres secteurs possédant du matériel de soins, un kit avec désinfectant et papier est nécessaire.

Introduction

Structure de l'infirmierie

Gestion des élèves

Gestion cas suspect covid19

Protocoles biosécurité

Gestion des déchets

Nettoyage et Désinfection

Gestion des visites

Gestion des élèves-Munner

Mesures spécifiques-Munner

Annexes



Besoin de
renseignement?

Protocole du Service Santé

Introduction

Structure de l'infirmierie

Gestion des élèves

Gestion cas suspect covid19

Protocoles biosécurité

Gestion des déchets

Nettoyage et Désinfection

Gestion des visites

Gestion des élèves-Munner

Mesures spécifiques-Munner

Annexes

Gestion des visites externes

L'accès et le circuit à l'infirmierie sont réservés à l'usage exclusif du personnel de santé et des élèves nécessitant des soins thérapeutiques ou psychologiques.

Visite programmée:

- La consultation demandée auprès de l'équipe de santé (médecin, psychologue, infirmière ou secrétaire) doit se faire sur rendez-vous si cela ne peut se faire par téléphone ou par e-mail.
- Le RDV doit spécifier: date + heure + personne avec qui le rdv est pris + n° de salle
- Un document descriptif des différentes salles sera affiché à la porte d'entrée de l'infirmierie (salle de triage) pour prendre connaissance du lieu de votre RDV

Évacuation d'un élève:

- L'évacuation de l'élève depuis l'infirmierie doit se faire comme jusqu'à présent, avec un parent ou un responsable de l'enfant après avoir signé la décharge de sortie de l'établissement.
- Le premier contact se fera à l'accueil (triage), juste à la porte d'accès de l'infirmierie où des instructions seront données par le personnel de santé aux parents.
- Si l'élève est isolé, l'entrée des parents et l'évacuation s'effectueront directement depuis la salle de repos (salle d'isolement)

Le masque facial est obligatoire. Si utilisation de masque FFP2/FFP3 avec valve, l'utilisation d'un second masque chirurgical par-dessus sera nécessaire.

La désinfection des mains (même si port de gants) est obligatoire avant et après.



Protocole du Service Santé

Gestion des visites internes

- Pour le personnel interne ayant déjà un rendez-vous, il lui faudra se diriger directement vers la salle indiquée dans sa convocation ou s'orienter en s'aidant de l'affiche à la porte d'entrée de l'infirmierie (salle de triage). S'il n'y a pas de RDV, l'attente se fera dans la zone d'accueil.
- L'accompagnant d'un élève blessé ou malade à l'infirmierie (non urgent) doit rester avec lui dans la zone de triage jusqu'à la prise en charge par l'infirmière. Si besoin et uniquement sur l'ordre de l'infirmière, l'accompagnant peut accéder à la salle de soins
- Les élèves ayant une maladie chronique (diabète, épilepsie...) avec un PAI ou ayant besoin d'un contrôle ou d'un traitement régulier ont une priorité pour un accès direct à la salle de soins ou à la salle des infirmières.
 - L'accès doit se faire seul(e)
 - La désinfection des mains avant d'entrer et en sortant de l'infirmierie est obligatoire
 - Pour les enfants diabétiques ou à risque, un masque facial est obligatoire pour entrer à l'infirmierie.

Introduction

Structure de l'infirmierie

Gestion des élèves

Gestion cas suspect covid19

Protocoles biosécurité

Gestion des déchets

Nettoyage et Désinfection

Gestion des visites

Gestion des élèves-Munner

Mesures spécifiques-Munner

Annexes

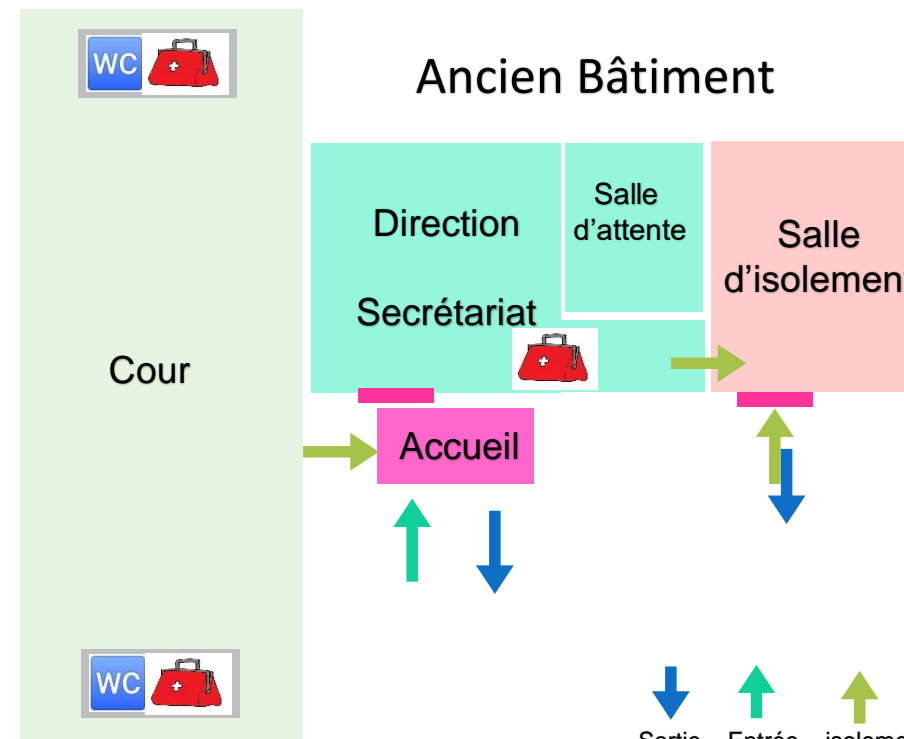
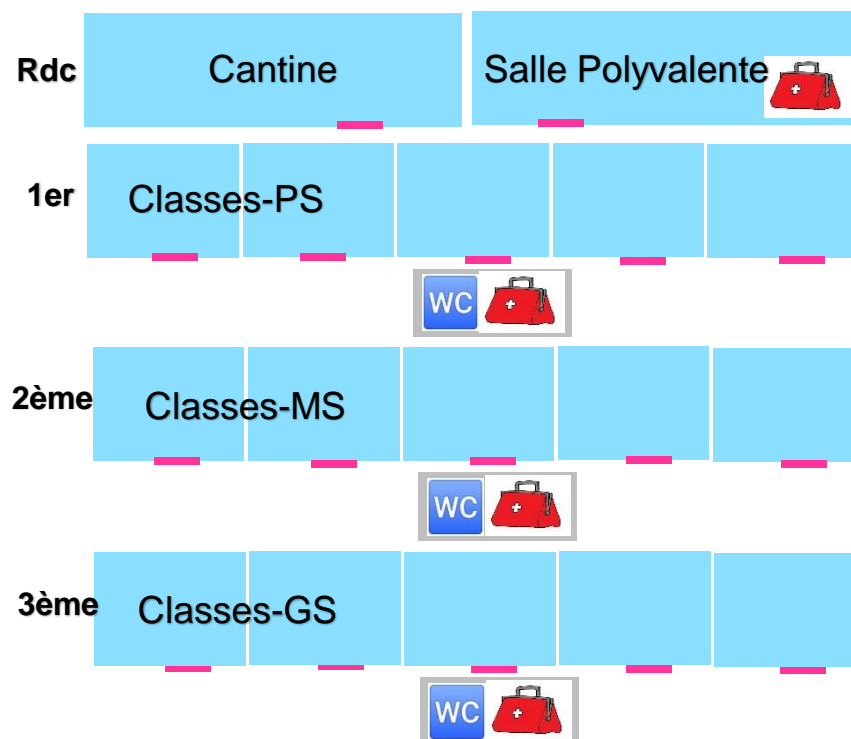


Mesures Spécifiques: Protocoles et Procédures

Protocoles spécifiques à l'école maternelle

Définition des espaces des soins et circuit

Nouveau Bâtiment



Le port de masque facial chez les enfants de l'école maternelle n'est pas indiqué
Pour la désinfection des mains des enfants, il est conseillé le lavage de mains et non pas l'utilisation de la solution alcoolique (70%) et éviter ainsi des complications de sa manipulation

Introduction

Structure de l'infirmierie

Gestion des élèves

Gestion cas suspect covid19

Protocoles biosécurité

Gestion des déchets

Nettoyage et Désinfection

Gestion des visites

Gestion des élèves-Munner

Mesures spécifiques-Munner

Annexes



Protocoles spécifiques à l'école maternelle

Prise en charge des soins par le personnel

L'objectif est d'assurer une correcte prise en charge selon priorité et d'éviter la contamination croisée dans la mesure du possible.

Adaptation du méthode RAGY:

Red 

Alerte immédiate aux Services d'urgences

Appliquer les gestes de secours adaptés



Amber 

Si l'enfant a un PAI, il faut suivre les instructions et l'accompagner par la suite à l'accueil (secrétariat) pour contacter les parents avec l'indication d'évacuation



Si l'enfant présente des symptômes compatibles avec le covid19, il faut l'accompagner à l'accueil pour la mise en place du protocole d'isolement dans la salle à cet effet

Green 

Gestion directe in situ en utilisant les points de soins à cet effet



Yellow 

Surveiller les symptômes et l'état général de l'enfant



insupportable



intense



modéré



léger/modéré



léger



sans douleur



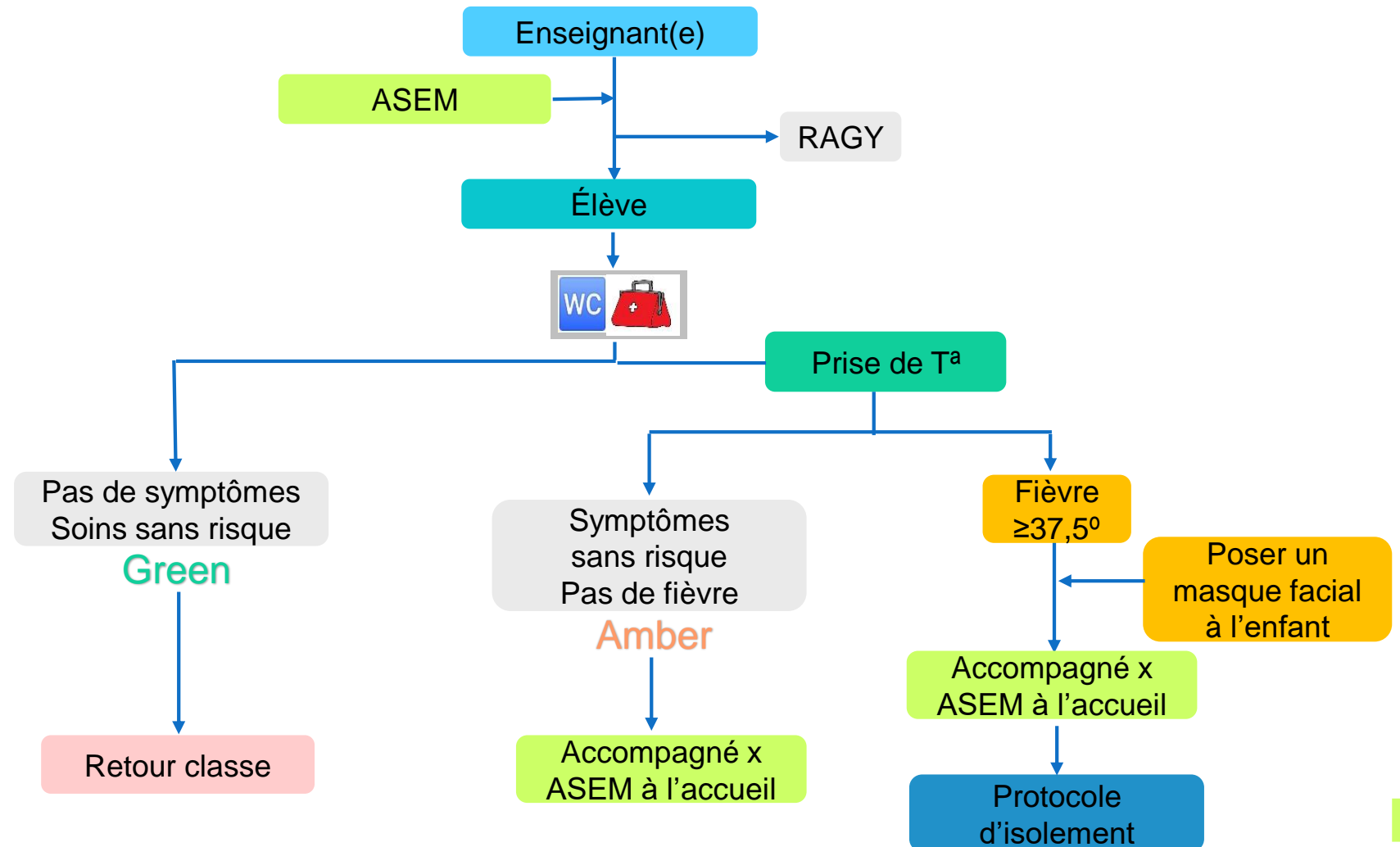
aspect malade

aspect sain

Mesures Spécifiques: Protocoles et Procédures

Protocoles spécifiques à l'école maternelle

Gestion des élèves



- Introduction
- Structure de l'infirmierie
- Gestion des élèves
- Gestion cas suspect covid19
- Protocoles biosécurité
- Gestion des déchets
- Nettoyage et Désinfection
- Gestion des visites
- Gestion des élèves-Munner
- Mesures spécifiques-Munner
- Annexes



Protocoles spécifiques à l'école maternelle

Gestion des cas suspects de Covid chez les élèves

Surveillance des symptômes:

- Fièvre ($\geq 37,5^\circ$ axillaire) / douleurs musculaires / mal à la tête / fatigue
- Symptômes respiratoires : toux, éternuements et congestion nasale, difficulté respiratoire (essoufflement), mal à la gorge.
- Troubles digestifs (diarrhée, vomissements).
- Perte du goût et de l'odorat.

Selon l'adaptation de la [méthode RAGY](#) proposée pour la priorité des soins aux élèves, si un élève présente ces symptômes, il fait partie du groupe **AMBER**. Il doit donc **être accompagné par un adulte** jusqu'à l'accueil (secrétariat de Munner) pour sa prise en charge.

Isolement immédiat de l'élève:

- **avec un masque chirurgical**
- **en salle d'isolement, petite salle de réunion juste à côté du secrétariat, située au premier étage de l'ancien bâtiment de l'école Munner** dans l'attente de l'évacuation à domicile.
- La personne qui s'occupe de l'élève doit **se protéger avec l'EPI** (Equipement de Protection Individuelle). On respectera impérativement **les gestes barrière**.

Appel sans délai [aux parents](#) ou **aux responsables légaux** pour qu'ils viennent chercher l'élève en respectant les gestes barrière.

- **Si aggravation de son état, l'appel au 112 est prioritaire**

Procédure à suivre par les parents:

- Éviter les contacts avec le cas suspect
- Consulter le CAP ou le médecin traitant pour orientation si le test COVID19 est nécessaire

Nettoyage et désinfection de la salle d'isolement

En cas de test positif au COVID19 chez les élèves et le personnel



Le retour à l'école se fera après présentation d'un certificat du médecin traitant

Introduction

Structure de l'infirmierie

Gestion des élèves

Gestion cas suspect covid19

Protocoles biosécurité

Gestion des déchets

Nettoyage et Désinfection

Gestion des visites

Gestion des élèves-Munner

Mesures spécifiques-Munner

Annexes



Protocoles spécifiques à l'école maternelle

Introduction

Structure de l'infirmierie

Gestion des élèves

Gestion cas suspect covid19

Protocoles biosécurité

Gestion des déchets

Nettoyage et Désinfection

Gestion des visites

Gestion des élèves-Munner

Mesures spécifiques-Munner

Annexes

Gestion des visites et évacuation des élèves

Il faut continuer avec les mêmes démarches que jusqu'à présent.

Adapter les recommandations du protocole du Service de Santé si cela est nécessaire



Évacuation d'un élève

- Les parents doivent s'adresser directement à l'Accueil (secrétariat de Munner), situé au premier étage de l'ancien bâtiment et suivre les instructions données par le directeur ou la secrétaire de direction.
- **Si l'enfant est isolé:**
 - Les parents ne doivent pas entrer dans la salle d'isolement, ils attendront à l'accueil (au secrétariat) jusqu'à l'arrivée de leur enfant amené par la personne à charge et protégée par l'EPI
 - Faire signer la décharge de sortie avant de récupérer l'enfant
 - **L'enfant doit porter un masque facial en sortant de la salle d'isolement.**
- Les **parents doivent porter des masques faciaux**. C'est obligatoire
 - Si le masque facial est un modèle FFP2 ou FFP3 avec valve, l'utilisation d'un masque chirurgical par-dessus sera obligatoire.
- La **désinfection des mains** doit se réaliser à l'entrée et à la sortie de l'école maternelle





Introduction

Structure de l'infirmierie

Gestion des élèves

Gestion cas suspect covid19

Protocoles biosécurité

Gestion des déchets

Nettoyage et Désinfection

Gestion des visites

Gestion des élèves-Munner

Mesures spécifiques-Munner

Annexes

Protocoles spécifiques à l'école maternelle

Mesures de protection pour le personnel

Le personnel concerné par la prise en charge des élèves doit suivre les consignes et recommandations indiquées dans le Protocole du Service de Santé 

Infographie - Soins 

Matériel de biosécurité pour le personnel

Suivre les mêmes consignes et recommandations indiquées dans le Protocole du Service de Santé 

Infographie - Kit Covid19 

Infographie – EPI 

Composition salle d'isolement

Au moment de l'isolement de l'enfant, la salle doit disposer de:

- Un petit lit pliable, une table, 1 ou 2 chaises et une poubelle
- Une boîte de rangement (en plastique) avec des mouchoirs en papier, des gobelets en carton, des masques chirurgicaux, des sacs poubelles, un thermomètre normal et un pulsoxymètre (pour contrôler si aggravation de son état)
- Le KIT-Covid19 doit se trouver à l'extérieur de cette salle

Nettoyage et désinfection des locaux

Suivre les mêmes consignes et recommandations indiquées dans le Protocole du Service de Santé 



Protocoles spécifiques à l'école maternelle

Gestion des déchets sanitaires

Suivre les mêmes consignes et recommandations indiquées dans le Protocole du Service de Santé

- La personne** à charge de l'enfant **ayant fait l'usage d'EPI** et qui aura par conséquent des déchets à évacuer **doit**:
 Fermer le sac poubelle après déshabillage de l'EPI
Se désinfecter les gants
Utiliser un deuxième sac poubelle et le fermer également.
 Les déchets sont prêts à être collectés

- Le circuit des déchets**

- Lieu et manipulation**

Situation	Groupe II	Groupe III
Les points de soins		
Salle d'accueil (secrétariat)		
Salle d'isolement		

Manipulation	
	2x
	2x
Conteneur de ville	Conteneur spécifique
Lavage des mains	

- Introduction
- Structure de l'infirmierie
- Gestion des élèves
- Gestion cas suspect covid19
- Protocoles biosécurité
- Gestion des déchets
- Nettoyage et Désinfection
- Gestion des visites
- Gestion des élèves-Munner
- Mesures spécifiques-Munner
- Annexes



Annexes - Méthode R.A.G.Y.

Introduction

Structure de l'infirmierie

Gestion des élèves

Gestion cas suspect covid19

Protocoles biosécurité

Gestion des déchets

Nettoyage et Désinfection

Gestion des visites

Gestion des élèves-Munner

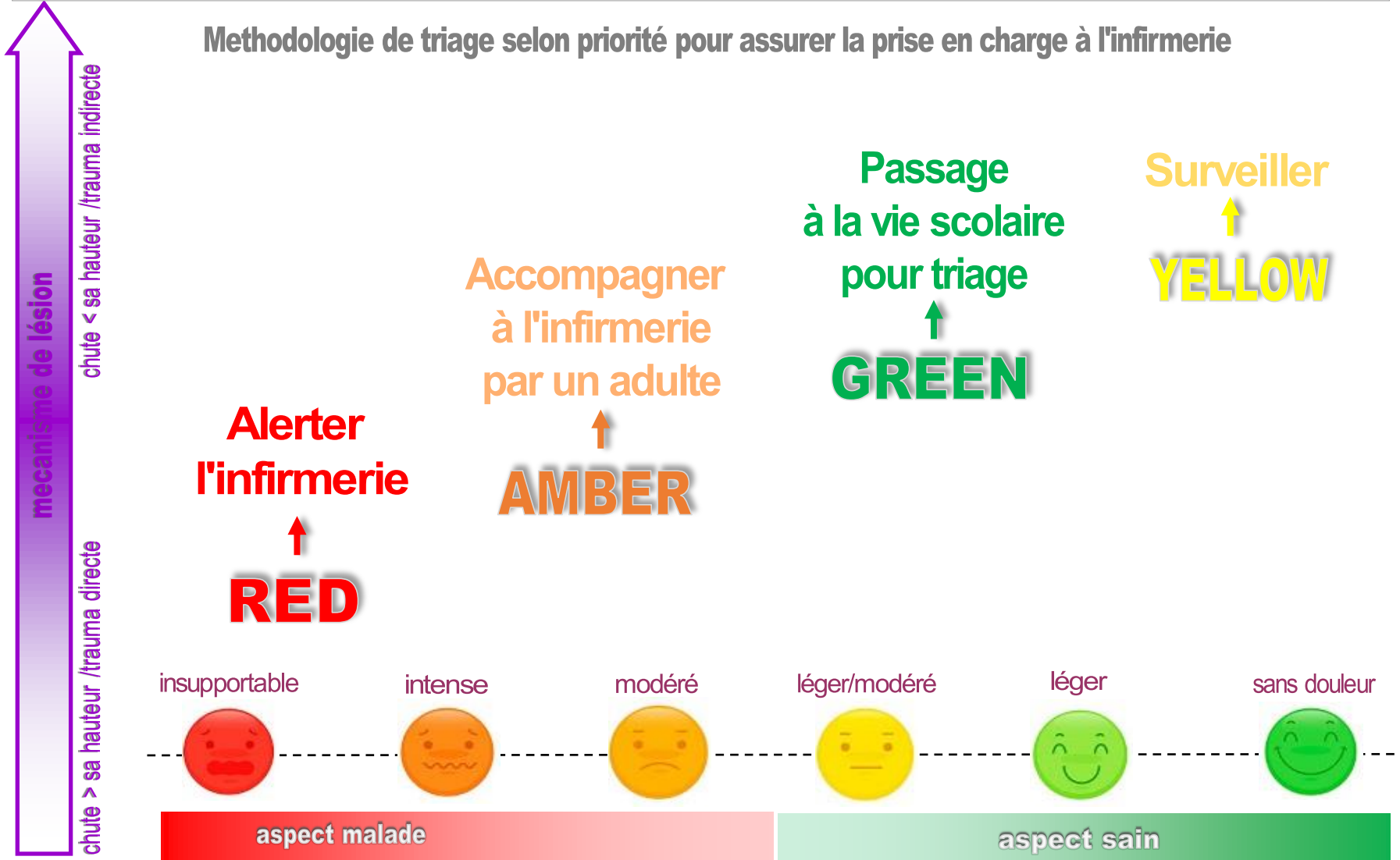
Mesures spécifiques-Munner

Annexes



R.A.G.Y.

Methodologie de triage selon priorité pour assurer la prise en charge à l'infirmierie





Introduction

Structure de l'infirmierie

Gestion des élèves

Gestion cas suspect covid19

Protocoles biosécurité

Gestion des déchets

Nettoyage et Désinfection

Gestion des visites

Gestion des élèves-Munner

Mesures spécifiques-Munner

Annexes



R.A.G.Y.

RED

Traumatisme crânien
avec perte de connaissance

Ne pas bouger

Lésion avec
hémorragie externe

Compression
directe

Lipothymie

position latérale de
sécurité

Convulsions

position latérale de
sécurité si possible

Difficulté respiratoire
sévère

position assise

Réaction allergique grave

position adaptée

AMBER



Aspect malade

Symptômes confirmés
par un adulte

Douleur persistante

Fièvre



Blessures complexes

Saignement important

Douleur modérée-intense

Mobilité réduite ou invalidante

Traumatisme crânien, facial, buccal ou oculaire

Mécanisme de lésion très important



Introduction

Structure de l'infirmierie

Gestion des élèves

Gestion cas suspect covid19

Protocoles biosécurité

Gestion des déchets

Nettoyage et Désinfection

Gestion des visites

Gestion des élèves-Munner

Mesures spécifiques-Munner

Annexes



R.A.G.Y.


GREEN

Aspect sain

Symptômes non confirmés
par un adulte

Douleur isolée ou transitoire

Pas signes de fièvre



Blessures superficielles

Pas de saignement

Douleur légère

Mobilité correcte

Mécanisme de lésion peu important



YELLOW

Symptômes et lésions:

survenus > 24h
gérés à la maison
consultés par un médecin
sous traitement





Introduction

Structure de l'infirmierie

Gestion des élèves

Gestion cas suspect covid19

Protocoles biosécurité

Gestion des déchets

Nettoyage et Désinfection

Gestion des visites

Gestion des élèves-Munner

Mesures spécifiques-Munner

Annexes

s'habiller



Annexes - Infographie EPI



Introduction

Structure de l'infirmierie

Gestion des élèves

Gestion cas suspect covid19

Protocoles biosécurité

Gestion des déchets

Nettoyage et Désinfection

Gestion des visites

Gestion des élèves-Munner

Mesures spécifiques-Munner

Annexes







se déshabiller



Annexes - Expertise



- Introduction
- Structure de l'infirmier
- Gestion des élèves
- Gestion cas suspect covid19
- Protocoles biosécurité
- Gestion des déchets
- Nettoyage et Désinfection
- Gestion des visites
- Gestion des élèves-Munner
- Mesures spécifiques-Munner
- Annexes

	type	Requis	critères	Pedralbes	Munner	Infirmier
P R O T E C T I O N		obligatoire	De préférence	1 masque x jour = l'usage est inférieur à 4h 2 masques x jour = l'usage est supérieur à 4h		
			Si pas de masque chirurgical			
						
		Selon les tâches	Soins d'hygiène de l'enfant Soins sanitaires Nettoyage et désinfection Circuit déchets (sanitaire et/ou covid19)	En stock = Pour le personnel avec des tâches spécifiques	En stock= Pour les ASEM et personnel avec des tâches spécifiques	En stock à l'infirmier Tailles S-M-L
		Selon les tâches	Soins d'hygiène et sanitaires de l'enfant si Suspicion de covid19 et isolement de l'enfant		pour le kit covid19= 2	Pour le kit covid19= 5
		covid19	Suspicion de covid19 et isolement de l'enfant		Pour le kit covid19 = 2	Pour le kit covid19 = 2



Annexes - Expertise



- Introduction
- Structure de l'infirmier
- Gestion des élèves
- Gestion cas suspect covid19
- Protocoles biosécurité
- Gestion des déchets
- Nettoyage et Désinfection
- Gestion des visites
- Gestion des élèves-Munner
- Mesures spécifiques-Munner
- Annexes



	type	Requis	critères	Pedralbes	Munner	Infirmier
H Y G I E N E		obligatoire	Avant et après chaque geste: Hygiène de l'enfant, soins sanitaires, classe, cantine, wc...)			
		obligatoire	Un dispositif automatique permettra un meilleur contrôle des doses et évitera les manipulations collectives Composition: éthanol ou isopropanol à une concentration >70%	1 x salle	1 x salle pour les enfants < 6 ans n'est pas conseillé	1 x salle
		obligatoire	Ne pas utiliser d'essuie mains en tissu		1 x salle Peut être remplacé par des mouchoirs	1 x salle
	type	Requis	critères	Pedralbes	Munner	Infirmier
D E S I N F E C T I O		obligatoire	composition d'ammonium quaternaire d'usage domestique		1= salle de soins	1= salle de soins
		obligatoire	composition de chlore en forme de hypochlorite de sodium 1g/l (100ppm de chlore libre)		Désinfectant + papier = 1 x salle (en petit format)	
		obligatoire	Ne pas utiliser de torchons ou similaire en tissu			
		optionnel	Peut remplacer le désinfectant en spray Utilisation uniquement pour matériel de bureau		Remplace le désinfectant en spray et le papier	



Annexes - Expertise

Introduction

Structure de l'infirmier

Gestion des élèves

Gestion cas suspect covid19

Protocoles biosécurité

Gestion des déchets

Nettoyage et Désinfection






Gestion des visites



Gestion des élèves-Munner

Mesures spécifiques-Munner

Annexes



	type	Requis	critères	Pedralbes	Munner	Infirmierie
D E C H E T S		obligatoire	Poubelle avec un couvercle et ouverture à pédale	1 = Chaque salle		1 = salle de soins
		obligatoire	spécifique pour les soins sanitaires et hygiéniques		1 = salle de soins	4
		obligatoire	Poubelle spécifique et identifiée pour covid19		1 = Salle d'isolement	
		obligatoire	Sac poubelle ordinaire	En stock		
		obligatoire	Sac poubelle spécifique pour déchets contaminants covid19		En stock pour la poubelle de la salle d'isolement	

	type	Requis	critères	Pedralbes	Munner	Infirmierie
A U T R E		obligatoire		1= élémentaire	1	1
		optionnel			1 optionnel	1



Introduction

Structure de l'infirmierie

Gestion des élèves

Gestion cas suspect covid19

Protocoles biosécurité

Gestion des déchets

Nettoyage et Désinfection

Gestion des visites

Gestion des élèves-Munner

Mesures spécifiques-Munner

Annexes

DÉCLARATION RESPONSABLE POUR LES FAMILLES D'ÉLÈVES DU LFB

Nom et Prénom du père, mère ou tuteur		DNI/NIE/ /Passeport	
Nom et Prénom de l'élève		Classe	

Je m'engage:

• A informer le LFB de toute situation à risque de mon enfant :

- Résultat positif au test de dépistage du coronavirus
- Contact d'un cas positif de Covid19 ou d'un cas probable (symptômes compatibles)

• Si mon enfant présente une maladie chronique, de disposer de l'autorisation du médecin traitant pour sa présence à l'école.

• A prendre la température de mon enfant avant de sortir du domicile les jours d'école, et s'il présente soit de la **fièvre** ($T^a \geq 37.5^\circ$), soit un **symptôme compatible avec le Covid19**, de **ne pas l'amener à l'école**.

Je reconnais que les maladies à risque pour le Covid19 sont :

- Les maladies respiratoires graves qui précisent le traitement pharmacologique ou le dispositif médical d'assistance respiratoire.
- Les maladies cardiaques graves
- Les maladies qui entraînent une immunodéficiences
- Un diabète mal contrôlé
- Les maladies neuromusculaires ou encéphalopathies modérées ou graves.

Avoir le carnet de vaccination à jour est hautement recommandé

Je soussigné(e) _____ comme responsable de l'élève _____
de donner mon consentement pour le recueil et le traitement de ces données selon la RGPD, d'avoir lu ce document et d'accepter ma responsabilité

Date

Signature



Introduction

Structure de l'infirmierie

Gestion des élèves

Gestion cas suspect covid19

Protocoles biosécurité

Gestion des déchets

Nettoyage et Désinfection

Gestion des visites

Gestion des élèves-*Munner*

Mesures spécifiques-*Munner*

Annexes

Équipe de Santé

Médecin	Infirmière	Infirmière	Psychologue	Secrétaire
Dolors Orta	Patricia Delfolly	Silvia Dussart	Valeria Laporte	Valérie Dusautoir
dolors.orta@lfb.es	patricia.delfolly@lfb.es	silvia.dussart@lfb.es	valeria.laporte@lfb.es	valerie.dusautoir@lfb.es
93 25 25 701 Poste 231	93 25 25 708 Poste 208		93 25 25 701 Poste 272	93 25 25 708 Poste 208
e-mail du service	service.sante@lfb.es			